

売上（1/3）

※お使いのアプリバージョンによって、画面表示や一部文言が異なる場合があります

業務選択

①メニューより「売上」を押下し、業務で「クレジット継続課金」を押下する

②「初回売上あり」・「初回売上なし」を選択する  
※「初回売上なし」を押下すると、④の画面に遷移します

支払内容入力

③初回売上の金額を入力する  
※入力可能金額は「9,999,999円」まで

支払内容入力

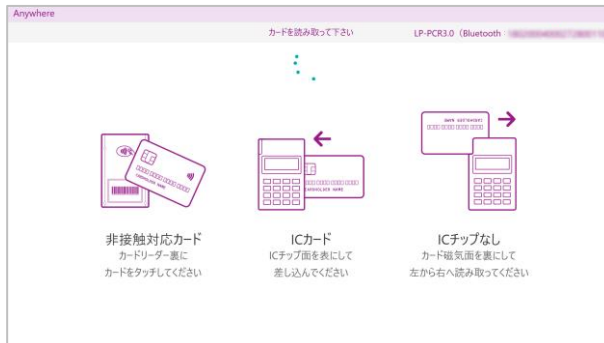
④付随情報の「未入力」を押下する

⑤任意の付随情報を入力する

⑥「カードリーダーと接続」を押下する

売上（2/3）

クレジットカード登録実行

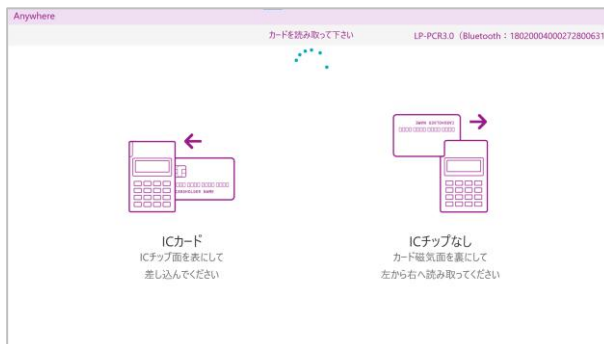


【初回売上ありの場合】

- ⑦アプリ画面上は左記画面が表示され、  
カードリーダー液晶に「カードを読み取って下さい」と出力されたらカードリーダーでカードを読み取る  
※初回売上ありの場合のみ、タッチ決済が可能



- ⑧取引内容を確認の上、「実行」を押下する  
※初回売上なしの場合、⑪の画面に遷移します



【初回売上なしの場合】

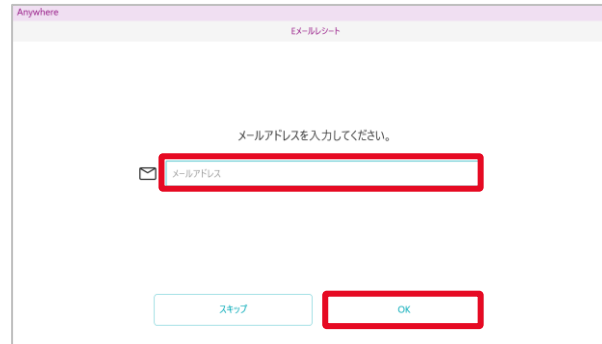
- ⑦アプリ画面上は左記画面が表示され、  
カードリーダー液晶に「カードを読み取って下さい」と出力されたらカードリーダーでカードを読み取る

売上（3/3）

クレジットカード登録実行



- ⑨ICカードの場合、カードリーダー液晶に「暗証番号入力中」と出力されたら、お客様に暗証番号を入力して頂き、「✓」ボタンを押下して頂く



- ⑩Eメールレシートをご利用の場合、上記画面でレシート送付先メールアドレスを入力し、「OK」を押下する  
※「スキップ」押下でレシート発行のスキップが可能

登録完了



- ⑪登録完了  
レシートを再印刷または再送信する場合は「再印刷（または再送信）」を押下する  
「OK」を押下すると、メニュー画面に遷移する

取消・返品（1/3）

※本機能で取消可能な内容は初回売上のみとなります  
※カード登録内容の取消はご契約の決済代行会社へご連絡ください

取消・返品内容入力

①メニューより「取消・返品」を押下し、業務で「クレジット継続課金」を押下する

②取消対象取引の売上金額を入力する

③取消対象取引の伝票番号を入力する

取消・返品内容入力

④「付随情報」へ決済当時の情報を入力する  
「取消区分」（※）を選択する  
※取消⇒当日の取引  
返品⇒前日以前の取引

【付随情報入力】

対象取引で入力した付随情報を入力する  
「OK」を押下すると、入力内容を保持して支払内容入力画面へ戻る  
「キャンセル」を押下すると、入力内容を破棄して支払内容入力画面へ戻る

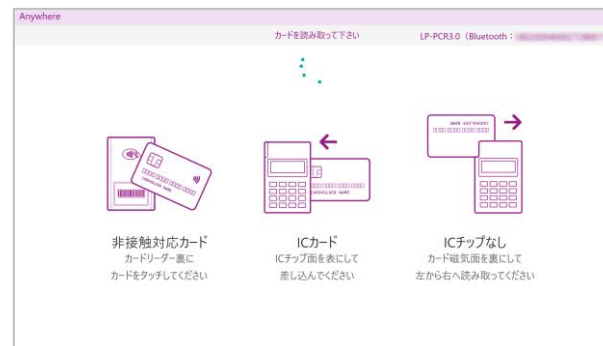
取消・返品（2/3）

取消・返品内容入力



⑤付随情報が入力済になっていることを確認し、  
「カードリーダーと接続」を押下する

クレジットカード読取



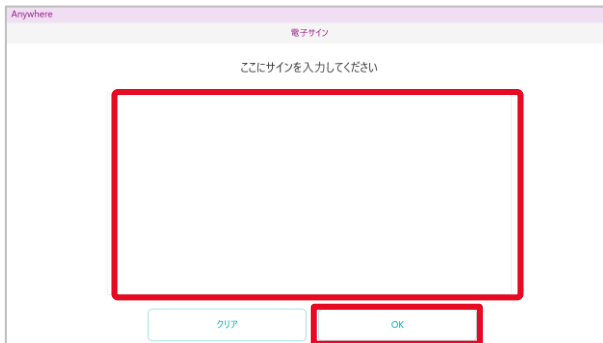
⑥アプリ画面上は上記画面が表示され、  
カードリーダー液晶に「カードを読み取って下さい」と出力されたらカードリーダーでカードを読み取る



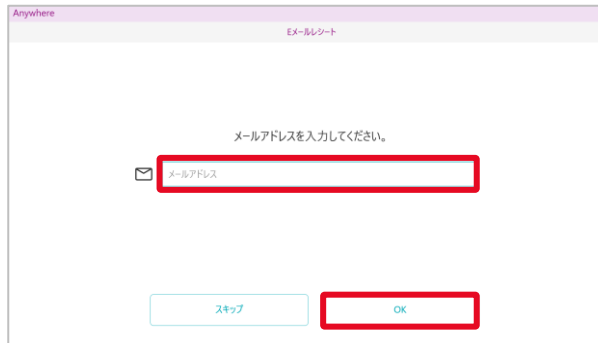
⑦取引内容を確認の上、「実行」を押下する

取消・返品（3/3）

クレジットカード読取



⑧電子サイン画面が出力されたら、お客様にサインを頂き、「OK」を押下する



⑨Eメールレシートをご利用の場合、上記画面でレシート送付先メールアドレスを入力し、「OK」を押下する  
※「スキップ」押下でレシート発行のスキップが可能

取消完了



⑩取消完了  
レシートを再印刷または再送信する場合は「再印刷（または再送信）」を押下する  
「OK」を押下すると、メニュー画面に遷移する

## よくあるご質問

**Q1** タッチ決済とは何ですか

**A1** クレジットカードを電子マネー決済のように決済端末にかざすことで読み取る決済方法をタッチ決済と呼びます  
コンタクトレス決済、NFC決済などとも呼ばれます  
クレジット決済の利便性を高めるもので、カード会社との契約に基づき一定金額未満の決済については、暗証番号（PIN）入力やサインが不要になります

**Q2** 本人確認（暗証番号（PIN）入力、サイン記載）が必要な決済と、不要な決済があるのはなぜですか

**A2** 暗証番号（PIN）入力やサインなしにクレジットカードで支払う本人確認不要の決済をPINレス・サインレス決済と呼びます  
カード会社との契約に基づき、決済金額によって暗証番号入力やサインを求められることがあります

**Q3** 取消・返品時にエラーが出ました

**A3** 取消・返品操作を行う場合は必ず売上時と同じカードの読取操作を行ってください  
売上時の読取操作は、レシートの「カード会社」欄をご確認ください  
（「MS」：ICチップなし、「IC」：ICチップあり、「CL」：タッチ決済）  
異なる読取操作をした場合にエラーとなります  
<例>  
・元売上をICチップありまたはICチップなしで実施したものを、取消・返品時にタッチ決済で読み取りしようとした場合  
・元売上をタッチ決済で実施したものを、取消・返品時にICチップありまたはICチップなしで読み取りしようとした場合

## 困ったときは

リンク・プロセッシング ホームページ「よくあるご質問」

<https://faq.linkprocessing.co.jp/>

リンク・プロセッシング ホームページ「端末操作マニュアル」

<https://www.linkprocessing.co.jp/resources/>

リンク・プロセッシング サービスデスク（24時間365日営業）

電話番号 03-4446-4720

TIDおよび（表示されていれば）エラーコードをご用意頂くとご案内がスムーズです

